

# Windows 10 Education – Jedlikeseknek ingyen

Ha a Jedlikben tanulsz, egy otthoni számítógépen ingyen használhatod a Windows 10-et.

Az igénylés teljesen automatikus. Egy erre kialakított webhelyen juthatsz hozzá a termékkulcsodhoz, amit utána a jelenleg telepített rendszeredtől függően többféleképpen használhatsz fel.

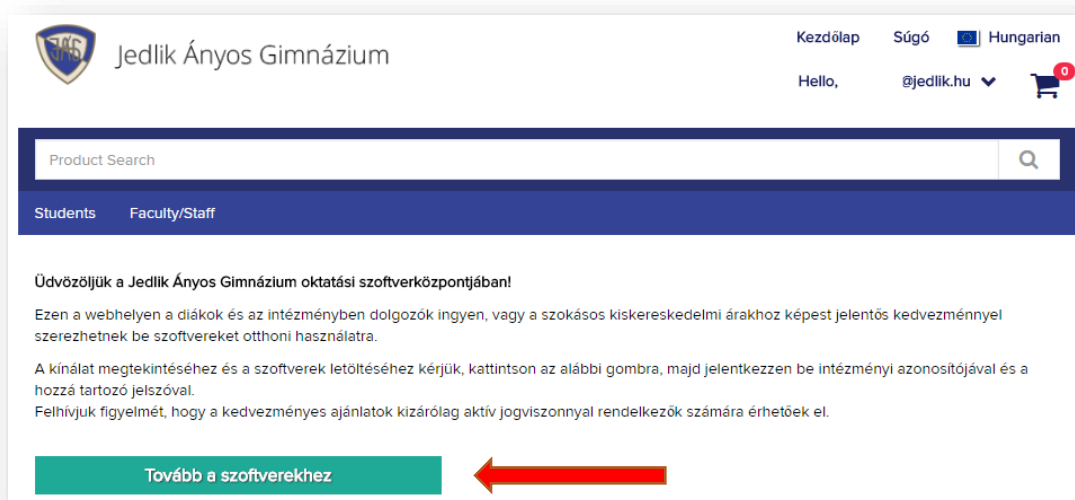
Ezekon az oldalakon részletes útmutatót találsz az igénylés folyamatáról és a további lépésekről.

## Tartalomjegyzék

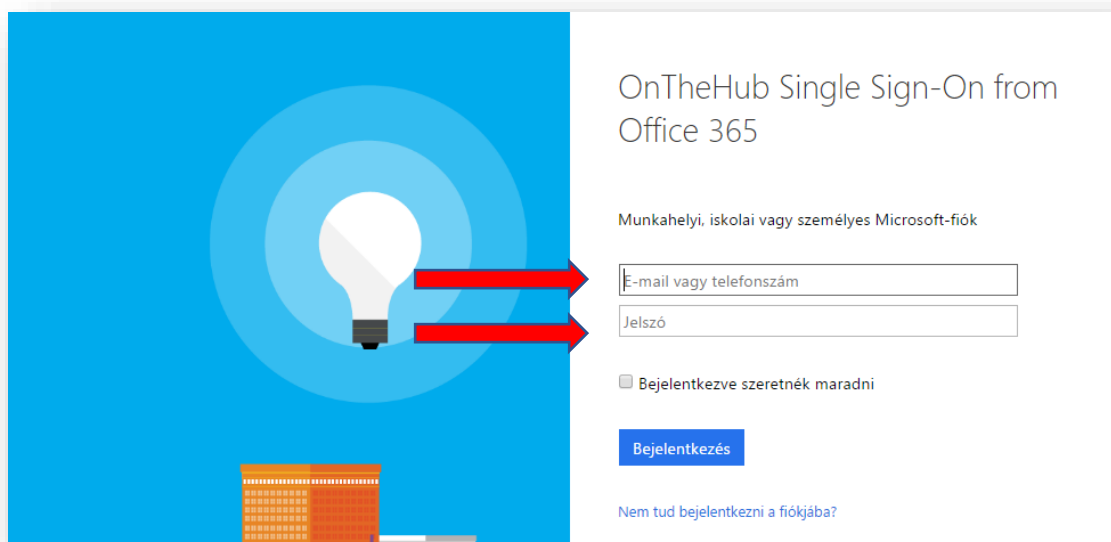
I. Termékkulcs igénylése .....	1
Az esetleges hibaüzenetekről .....	6
II. A termékkulcs felhasználási lehetőségei.....	7
A. Frissítés Windows 7, Windows 8 vagy Windows 8.1 rendszerről.....	7
B. Új telepítés, vagy frissítés Windows XP vagy Windows Vista rendszerről.....	7
C. Meglévő Windows 10 aktiválása.....	7

## I. Termékkulcs igénylése

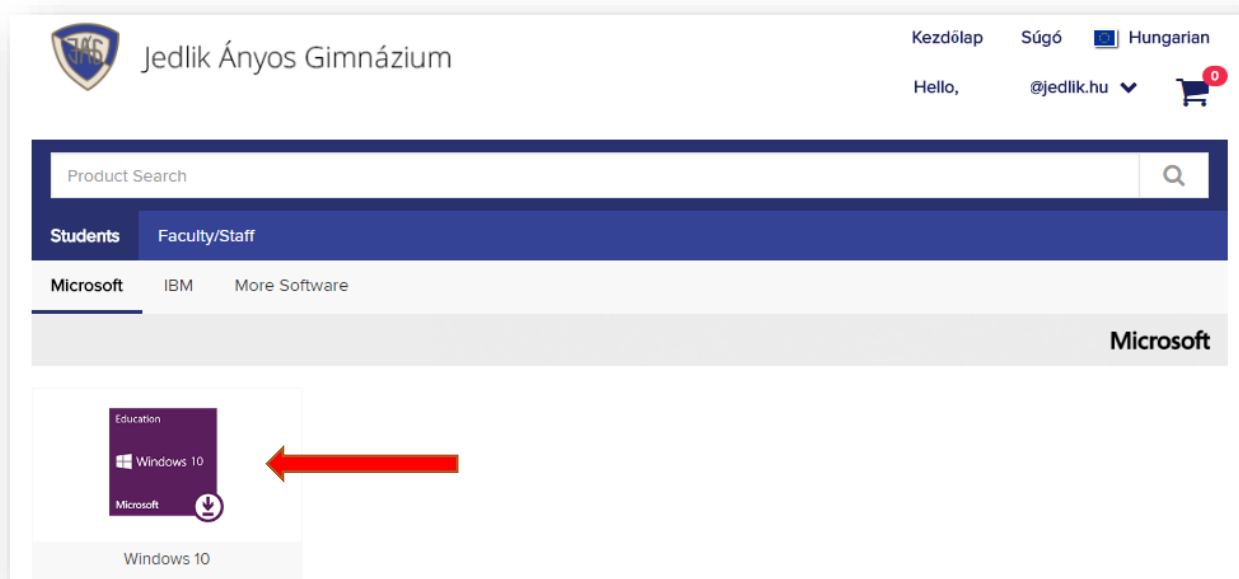
**1. lépés:** Termékkulcs igényléséhez nyisd meg a következő weboldalt egy új lapon: <https://jedlik.onthehub.com>



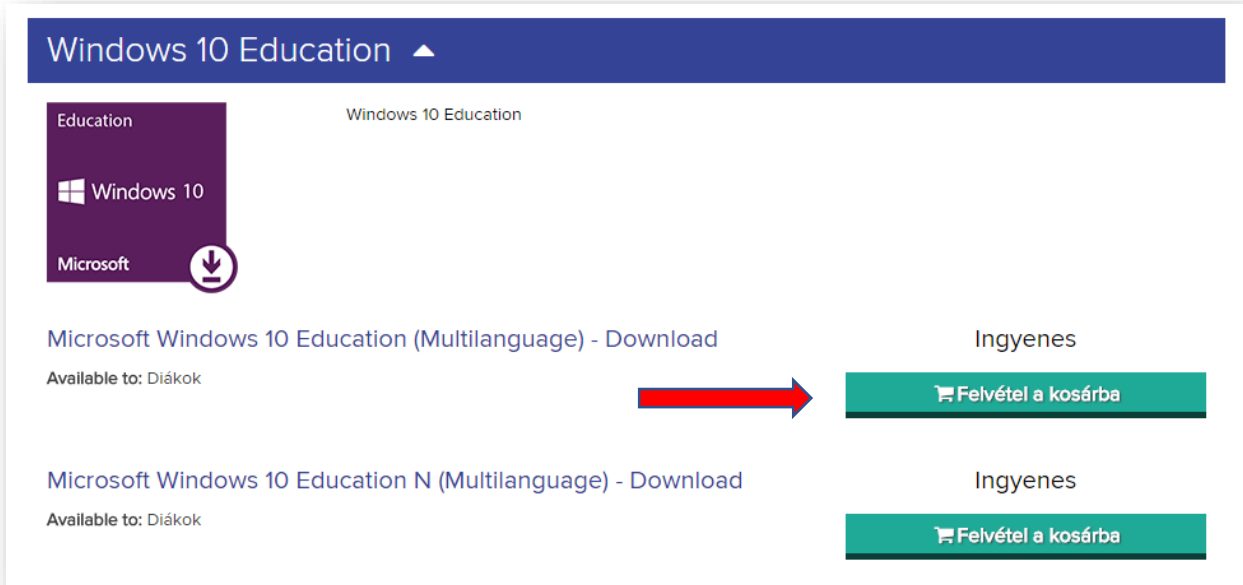
**2. lépés:** Kattints a *Tovább a szoftverekhez* gombra! Ha még nem vagy bejelentkezve, akkor a következő képernyőn add meg a jedlikos e-mail címedet ([felhasznalonev@jedlik.hu](mailto:felhasznalonev@jedlik.hu)) és a hozzá tartozó jelszavadat. Ez ugyanaz, amit informatika órán a számítógépekhez, és a wifihez is használhatsz. Ha megadtad, kattints a *Bejelentkezés* gombra!



**3. lépés:** Sikeres bejelentkezést követően az alábbi képernyő fogad. Itt kattints a Windows 10 ikonra!



**4. lépés:** Az alábbi képernyőn kattints az első *Felvétel a kosárba* gombra! (A második opció a Windows egy másik verziójára vonatkozik, ami nem tartalmaz bizonyos funkciókat.)



Windows 10 Education ▲

Education  
Windows 10  
Microsoft

Windows 10 Education

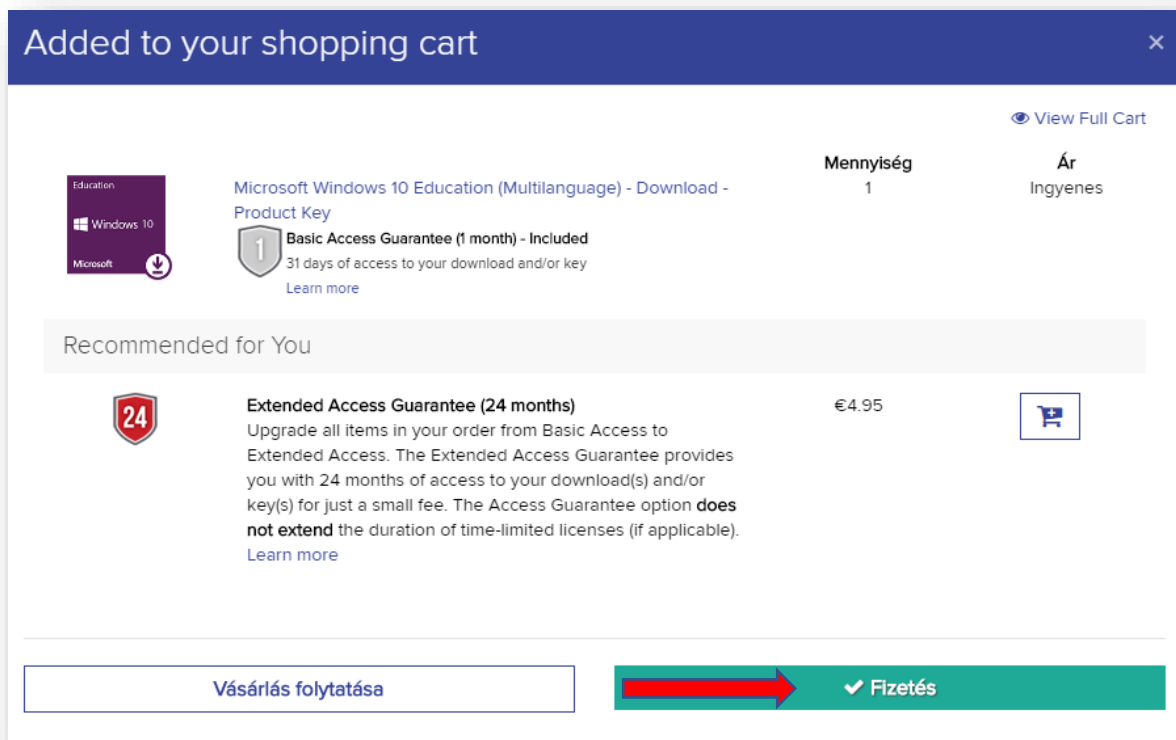
Microsoft Windows 10 Education (Multilanguage) - Download  
Available to: Diákok

Ingyenes  
Felvétel a kosárba

Microsoft Windows 10 Education N (Multilanguage) - Download  
Available to: Diákok

Ingyenes  
Felvétel a kosárba

**5. lépés:** Megjelenik a kosár tartalma. Kattints a *Fizetés* gombra!



Added to your shopping cart ×

View Full Cart

Education  
Windows 10  
Microsoft

Microsoft Windows 10 Education (Multilanguage) - Download - Product Key

Mennyiség 1 Ár Ingyenes

Basic Access Guarantee (1 month) - Included  
31 days of access to your download and/or key  
Learn more

Recommended for You

Extended Access Guarantee (24 months)  
Upgrade all items in your order from Basic Access to Extended Access. The Extended Access Guarantee provides you with 24 months of access to your download(s) and/or key(s) for just a small fee. The Access Guarantee option **does not extend** the duration of time-limited licenses (if applicable).  
Learn more

€4.95

Vásárlás folytatása

Fizetés

**6. lépés:** Olvasd el a licencfeltételeket, majd, ha elfogadod, írd be az e-mail címed és a neved az alatta található mezőkbe és kattints az *Elfogadom* gombra!

1 Üzenetek      2 Rendelés      3 Nyugta

### Microsoft Student Option User Acceptance Form

Az üzenet a következőre vonatkozik:

Termék	Szerződésszám	Nyilvántartási szám
Microsoft Windows 10 Education (Multilanguage) - Download - Product Key	4643177	4643177

Dátum: 2017. május 16.

**Felhasználónév (e-mail cím)\*:**

  
valaki@jedlik.hu

**Alíráás (olvasható név)\*:**

  
Gipsz Jakab

7. lépés: Végül ellenőrizd az elérhetőségeidet a következő oldalon, kattints a *Rendelés leadása* gombra!

Jedlik Ányos Gimnázium

Kezdőlap Súlyó Hungarian

Hello, @jedlik.hu

1 Üzenetek 2 Rendelés 3 Nyugta

### Cikkek

Education Windows 10 Microsoft

Microsoft Windows 10 Education (Multilanguage) - Download - Product Key

Basic Access Guarantee (1 month) - Included  
31 days of access to your download and/or key  
[Learn more](#)

Összeg  
Ingyenes

Részösszeg: Ingyenes  
Adók: --  
Összesen: Ingyenes

### Elérhetőség

A csillaggal (\*) jelölt mezők kitöltése kötelező.

Utónév\*

Vezetéknév\*

E-mail cím\*

**Rendelés leadása**

8. lépés: Rövidesen megjelenik a termékkulcsod az alábbi ábrán jelölt helyen.

**Fontos, hogy jegyezd fel ezt a termékkulcsot, mivel ezen a weboldalon csak az igénylést követő 30 napon belül fogod tudni azt megnézni.**

### Cikkek

Education Windows 10 Microsoft

Microsoft Windows 10 Education (Multilanguage) - Download - Product Key

Összeg  
Ingyenes

**Get started**

**Product Key:** XXXXX-XXXXX-XXXXX-XXXXX-XXXXX

Messages:

- Microsoft Student Option User Acceptance Form

Szerződés szám: 4643177 Nyilvántartási szám: 4643177

## Az esetleges hibaüzenetekről

### Hiba



This product is available only to certain user groups. To view the eligibility restrictions, click [here](#). To request eligibility to order this product, click [here](#).

Ha a fenti hibaüzenettel találkozol, az általában azt jelenti, hogy a rendszer nem ismeri fel, hogy aktív tanulói jogviszonyod van az iskolával. Ha a Jedlikbe jársz, és ezzel találkozol, vedd fel a kapcsolatot a rendszergazdával.

### Hiba

Your eligibility has expired. Please [renew your eligibility](#).

A fenti hibaüzenet általában azt jelzi, hogy elballagott diákként próbálsz bejelentkezni. Sajnos a szoftverközpont szolgáltatási csak aktív tanulói jogviszonnyal rendelkezők számára érhető el. Ha jelenleg is a Jedlikbe jársz, és ezzel találkozol, vedd fel a kapcsolatot a rendszergazdával.

## II. A termékkulcs felhasználási lehetőségei

Az első fejezetben megigényelt termékkulcsot az igényeid és a jelenleg használt operációs rendszered függvényében több módon is felhasználhatod.

### A. Frissítés Windows 7, Windows 8 vagy Windows 8.1 rendszerről

Ha a számítógépeden jelenleg Windows 7, Windows 8 vagy Windows 8.1 fut, akkor ezeket a Windows Update segítségével, vagy a <https://www.microsoft.com/hu-hu/software-download/windows10> címről letölthető segédprogram használatával frissítheted Windows 10-re.

Windows Update használata esetén a frissítés után a *Gépház* → *Frissítés és biztonság* → *Aktiválás* → *Termékkulcs megváltoztatása* gombra kattintva lecserélheted a korábban telepített termékkulcsot.

Ha a Windows 10 Update Assistant programot használod, akkor ez a program fogja elkérni a termékkulcsot, majd elvégzi a Windows frissítését.

Ha a számítógépedre a Windows Enterprise változata van telepítve, akkor a fenti módszerek nem működnek. Ilyenkor a B pontban leírtak szerint le kell eljárnod, de az ott leírtakkal ellentétben lehetőséged lesz a személyes fájljaid és a telepített alkalmazások megtartására.

### B. Új telepítés, vagy frissítés Windows XP vagy Windows Vista rendszerről

Ha teljesen újra szeretnéd telepíteni a számítógéped, akkor látogass el a következő oldalra:

<https://www.microsoft.com/hu-hu/software-download/vlacademicwindows10>

Akkor is ez a teendő, ha olyan, régebbi Windows rendszert használsz, ami nem frissíthető (XP, Vista).

A megjelenő oldalon kattints az *Eszköz letöltése* gombra, és indítsd el a letöltött programot. Add meg a kapott termékkulcsot, és válaszd ki, hogy a Windows-telepítőt DVD-re vagy pendrájvra szeretnéd-e felmásolni. Ezután indítsd a számítógépet a telepítővel, és kövesd a telepítő utasításait.

**Figyelem!** Az újratelepítés minden fájlt és programot töröl a számítógépről!

Gyakran ismételt kérdések a telepítéssel kapcsolatban:

<https://www.microsoft.com/hu-hu/software-download/faq>

Ha értesz hozzá: a Windows telepítő ISO képfájl formátumban is letölthető a következő oldalról:

<https://www.microsoft.com/hu-hu/software-download/vlacademicISO>

### C. Meglévő Windows 10 aktiválása

Az igényelt termékkulccsal meglévő Windows 10 telepítés is aktiválható.

(Például, ha esetleg a jelenlegi telepítés nem jogtiszt.)

Ehhez kattints a *Gépház* → *Frissítés és biztonság* → *Aktiválás* → *Termékkulcs megváltoztatása* gombra, majd add meg az új termékkulcsot. Ilyenkor a telepített Windows-változat Education változatra bővül.